



股票代號
6525



捷敏股份有限公司
GEM Services, Inc.

法人說明會
2017/08/11























































免責聲明

本次法說會所提供之簡報內容包括對於未來狀況之預測與評估之陳述，乃基於公司目前可得資料之概略說明，其涉及風險及不確定性，並可能發生實際結果與預期狀況有重大差異的情形，提醒各位不要依賴這些資訊，另除非法律要求本公司將不負責更新或公告這些預測的結果。

- 主要產品及應用
- 財務報告：2017年上半年度財務報表
- 未來展望
- Q&A

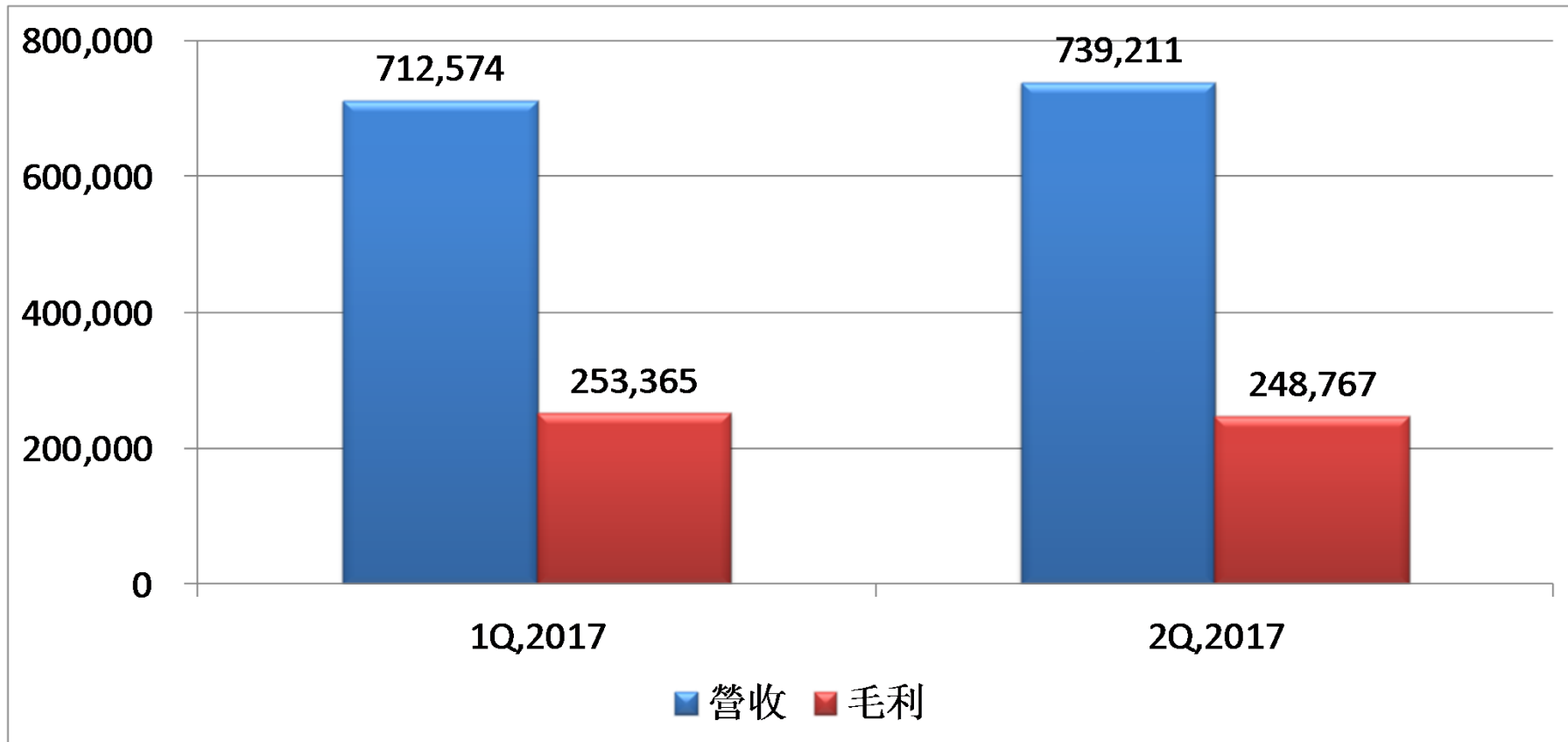
主要產品及應用

- 提供 高低壓功率金氧半場效電晶體(Power MOSFET)、絕緣柵雙級型電晶體(IGBT)、二極體(Diode)及電源轉換或電源管理 IC (Power Management ICs)等之封裝測試服務
- 主要應用於 通訊、電腦/筆電主機板及周邊產品、家電消費性電子產品, 以及任何需要電力系統供其運轉之車用電子及工業用設備機具應用等

| | End Product | Application | Package |
|----------------------|---|--|---|
| Communications |  Equipment  UPS  Router | Power Supplies |  TO277  TO220  TO220FP  D2PAK  SO8 |
| | | AC-DC Converter | |
| | | DC-DC Converter | |
| Desk top/Notebook |  PC  Server  Printer  Disc Drive  Note Book  Adapter  Battery Pack | Mother Board, Server blades AC - DC, DC - DC converters Power Supplies, Load Switch |  D2PAK  P DFN5X6  SO8  DPAK  TSOP3,5,6  2021,2928  I2PAK  IPAK  TO277  DFN 3.3X3.3 |
| | | | |
| | | | |
| Home Appliances |  LED TV  Dish and Washing Machine  Microwave  Induction Rice Cooker and Cooker  Air Con | Power Supplies Inverter Control & PFC Circuit Magnetron Driver Induction Heating Compressor Driver |  TO247  TO220FP  TO220  TO277 |
| | | | |
| Industrial/Lightings |  Welder  Solar Cell  Machine Tool  Lightings  Heater  Electric Saw  Power Drill  Motor | Motor Controller Booster Block & In vertor Block Power Supplies |  I2PAK  TO247  TO220  D2PAK  TO220FP |
| | | | |
| Automotives |  | ABS, Airbag, Power Window Power Steering Wheel |  TO247  TO220  DPAK  D2PAK |

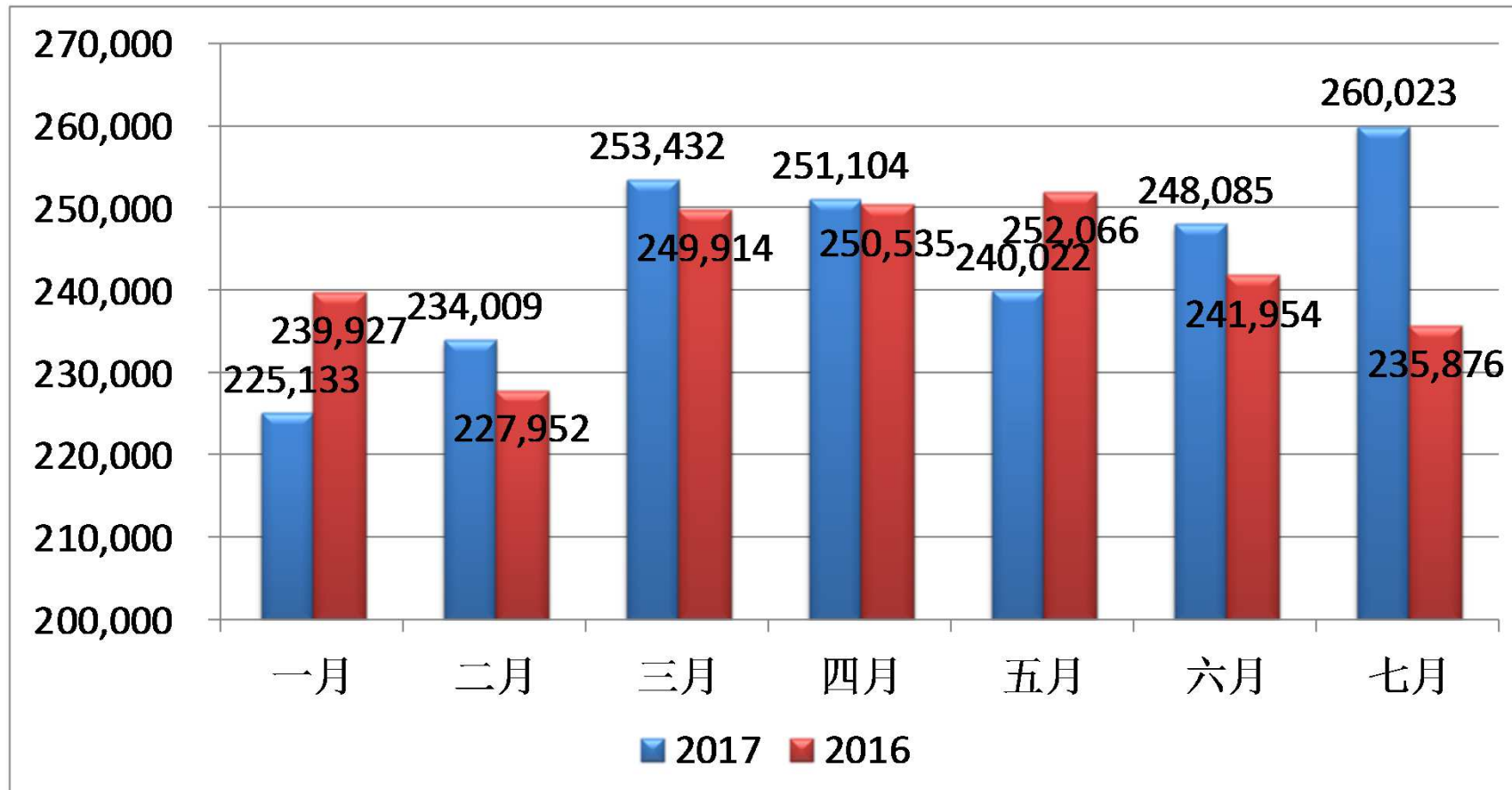
2017各季合併營收與毛利

新台幣：仟元



2017年各月份合併營收

新台幣：仟元



合併損益表

單位：新台幣仟元

| | 2016年 | | | 2017年 | | |
|-------|---------|---------|-----------|----------|---------|-----------|
| | 第1季 | 第2季 | 合計 | 第1季 | 第2季 | 合計 |
| 營業收入 | 717,793 | 744,555 | 1,462,348 | 712,574 | 739,211 | 1,451,785 |
| 營業毛利 | 242,812 | 200,979 | 443,791 | 253,365 | 248,767 | 502,132 |
| 毛利率 | 33.8% | 27.0% | 30.3% | 35.6% | 33.7% | 34.6% |
| 營業費用 | 63,136 | 42,863 | 105,999 | 62,071 | 62,337 | 124,408 |
| 營業淨利 | 179,676 | 158,116 | 337,792 | 191,294 | 186,430 | 377,724 |
| 營業淨利率 | 25.0% | 21.2% | 23.1% | 26.8% | 25.2% | 26.0% |
| 營業外損益 | (9,386) | 12,989 | 3,603 | (59,812) | 1,743 | (58,069) |
| 稅前淨利 | 170,290 | 171,105 | 341,395 | 131,482 | 188,173 | 319,655 |
| 所得稅費用 | 35,254 | 34,293 | 69,547 | 22,380 | 42,574 | 64,954 |
| 本期淨利 | 135,036 | 136,812 | 271,848 | 109,102 | 145,599 | 254,701 |
| EPS | 1.43 | 1.29 | 2.72 | 1.02 | 1.37 | 2.39 |

合併資產負債表

單位：新台幣仟元

| | 2016年 | 2017年 | |
|------------|-----------|-----------|-----------|
| | 第4季 | 第1季 | 第2季 |
| 現金及約當現金 | 1,648,948 | 1,711,894 | 1,781,689 |
| 應收帳款 | 645,698 | 558,745 | 612,239 |
| 存貨 | 102,702 | 111,049 | 98,261 |
| 流動資產合計 | 2,779,729 | 2,671,332 | 2,812,173 |
| 不動產廠房設備 | 745,917 | 719,706 | 793,342 |
| 非流動資產合計 | 1,075,902 | 1,128,027 | 1,175,571 |
| 資產總計 | 3,855,631 | 3,799,359 | 3,987,744 |
| 應付帳款 | 303,057 | 313,269 | 384,906 |
| 流動負債合計 | 976,377 | 912,747 | 1,320,972 |
| 非流動負債合計 | 14,631 | 10,494 | 8,215 |
| 負債總計 | 991,008 | 923,241 | 1,329,187 |
| 普通股股本 | 1,066,507 | 1,066,507 | 1,066,507 |
| 資本公積 | 624,536 | 624,536 | 624,536 |
| 保留盈餘 | 1,234,692 | 1,343,794 | 1,084,120 |
| 其他權益 | (61,112) | (158,719) | (116,606) |
| 權益總計 | 2,864,623 | 2,876,118 | 2,658,557 |
| 負債比率 | 25.70% | 24.30% | 33.33% |
| 流動比率 | 284.70% | 292.67% | 212.89% |
| 本公司每股淨值(元) | 26.86 | 26.97 | 24.93 |

合併現金流量表

單位：新台幣仟元

| | 2016年 | | 2017年 | |
|--------------|-----------|-----------|-----------|-----------|
| | 第1季 | 前2季 | 第1季 | 前2季 |
| 營業活動淨現金流入(出) | 199,634 | 369,097 | 112,744 | 336,958 |
| 投資活動淨現金流入(出) | (118,533) | (169,230) | (8,614) | (154,493) |
| 籌資活動淨現金流入(出) | (29,528) | 570,584 | 0 | (887) |
| 匯率變動影響 | (34,000) | (40,267) | (41,184) | (48,837) |
| 現金及約當現金淨增(減) | 17,573 | 730,184 | 62,946 | 132,741 |
| 期初現金及約當現金餘額 | 1,044,911 | 1,044,911 | 1,648,948 | 1,648,948 |
| 期末現金及約當現金餘額 | 1,062,484 | 1,775,095 | 1,711,894 | 1,781,689 |

- 擴增合肥廠產能，專注高電壓產品開發與生產。
- 持續開發高附加價值產品。
- 工業用及車用產品市場展望樂觀，是未來發展重點。

Q&A

謝謝

